



PRESENTATION SYNTHETIQUE DU COMPTE ADMINISTRATIF DE L'EXERCICE 2022

(article 107 de la loi NOTRe)

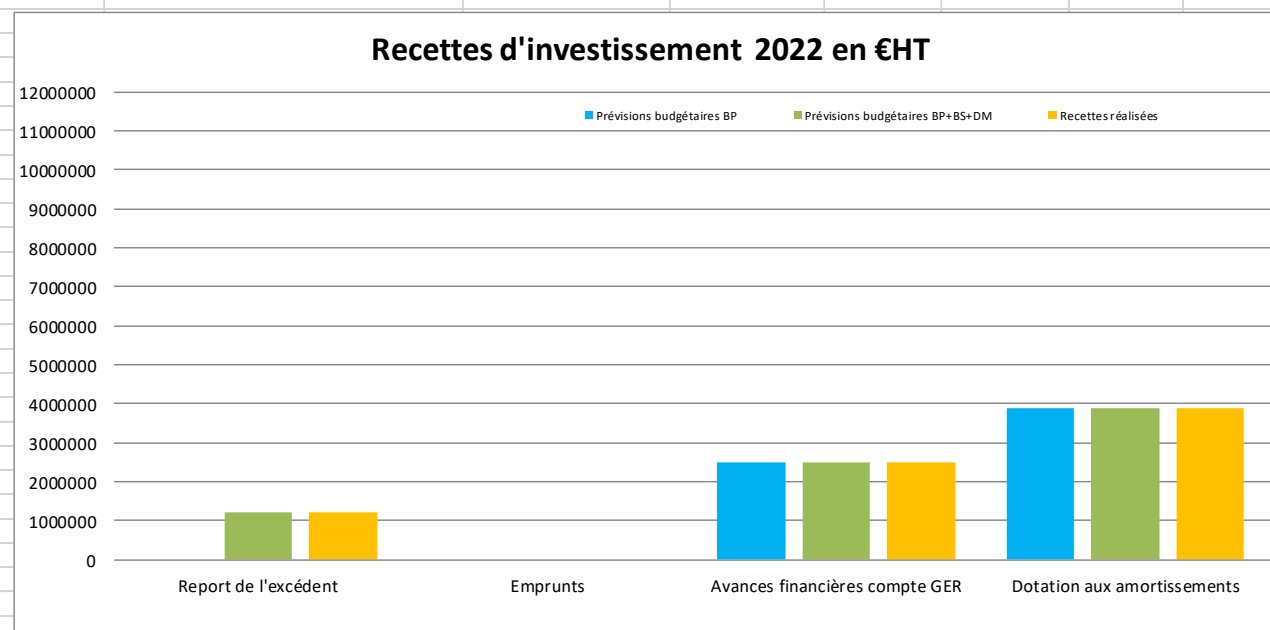
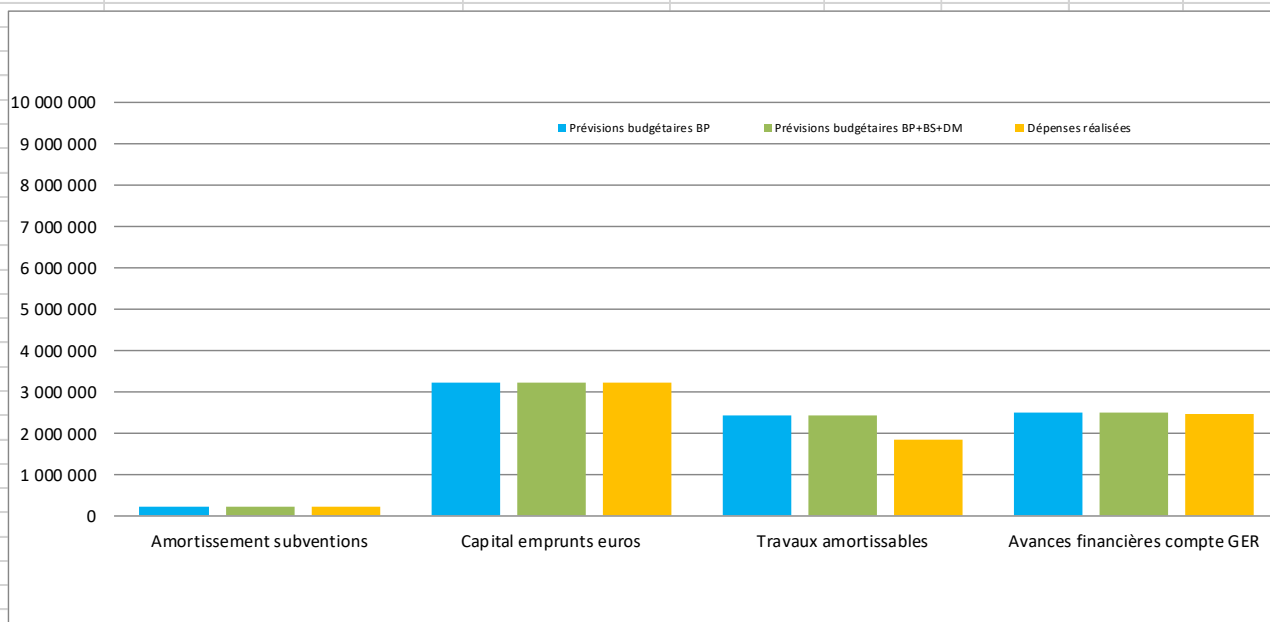
Syndicat Intercommunal de Valorisation des Déchets Ménagers du Hainaut Valenciennois
ZI N° 4 – Rue du Galibot - 59880 SAINT-SAULVE
Tél : 03.27.09.06.19 - Fax : 03.27.09.06.18 – www.ecovalor.net

Il est rappelé les hypothèses prises pour l'année 2022 (budget prévisionnel), ainsi que les réalisations :

Hypothèses	2022 (prévu)	2022 (réalisé)
Tonnes incinérées	126 000	123 294.21
Tonnes délestées	4 000	2 116.14
Tonnes gisement pour recette	130 000	125 410.35
Vente électrique en kWh	48 510 000	47 644 430
Ration kWh élec vendu / tonne	385	386.43
TGAP en €HT/tonne	11	11

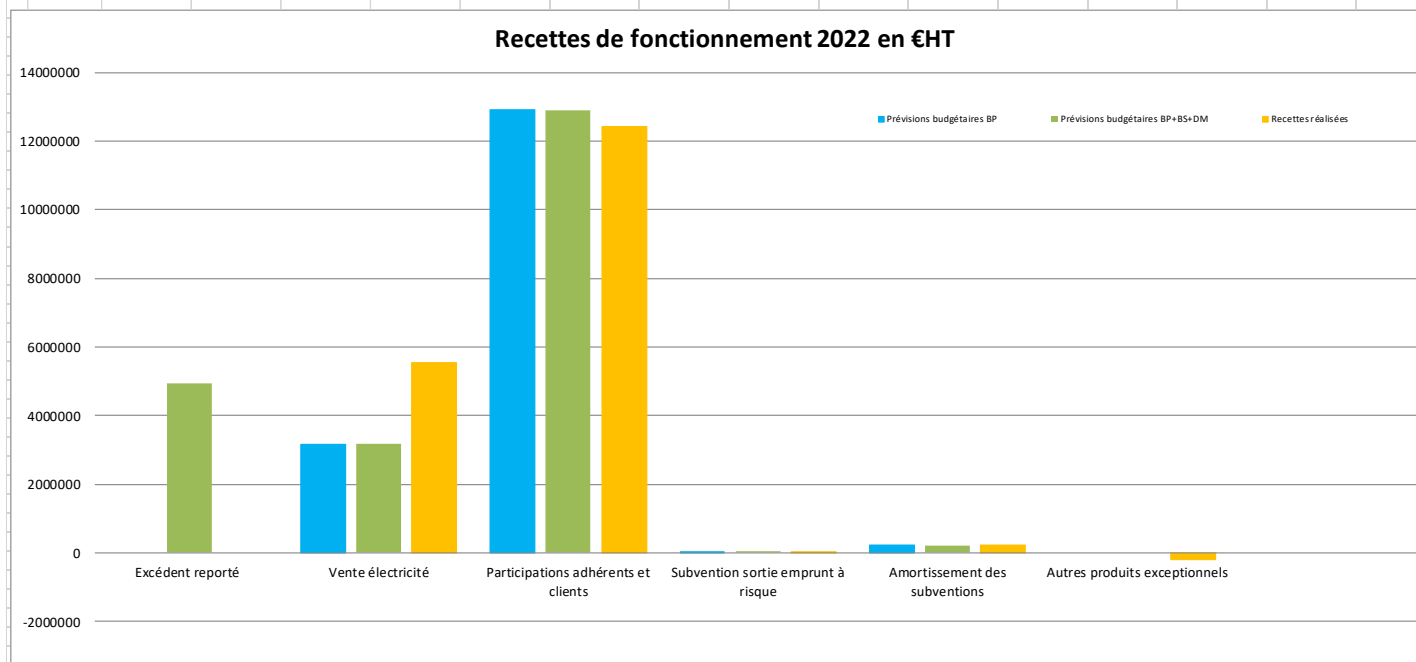
Section d'investissement				
DEPENSES INVESTISSEMENT			BP 2022	CA 2022
001	Déficit antérieur reporté		0,00	0,00
13	Subventions d'investissement		216 197,39	216 197,39
16	Remboursement d'emprunts		3 212 000,00	3 211 951,99
21	Immobilisations corporelles		1 316 000,00	1 302 973,95
23	Immobilisations en cours		1 110 000,00	550 323,51
27	Autres immobilisations financières		2 503 815,22	2 455 089,14
	<i>Restes à réaliser en fin d'exercice sur le 23</i>			135 390,59
TOTAL DES DEPENSES D'INVESTISSEMENT DE L'EXERCICE			8 358 012,61	7 736 535,98
TOTAL DES DEPENSES REELLES D'INVESTISSEMENT DE L'EXERCICE			8 141 815,22	7 520 338,59
RECETTES INVESTISSEMENT			BP 2022	CA 2022
001	Excédent antérieur reporté		1 224 170,29	1 224 170,29
16	Emprunts et dettes assimilées		0,00	1 000,00
27	Autres immobilisations financières		2 503 815,22	2 504 834,26
28	Amortissements des immobilisations		3 694 380,68	3 692 213,01
481	Charges à répartir sur plusieurs exercices		175 000,00	175 000,00
TOTAL DES RECETTES D'INVESTISSEMENT DE L'EXERCICE			7 597 366,19	7 597 217,56
TOTAL DES RECETTES REELLES D'INVESTISSEMENT DE L'EXERCICE			3 727 985,51	3 730 004,55

SYNDICAT ECOVALOR - EXERCICE 2022 - SECTION INVESTISSEMENT



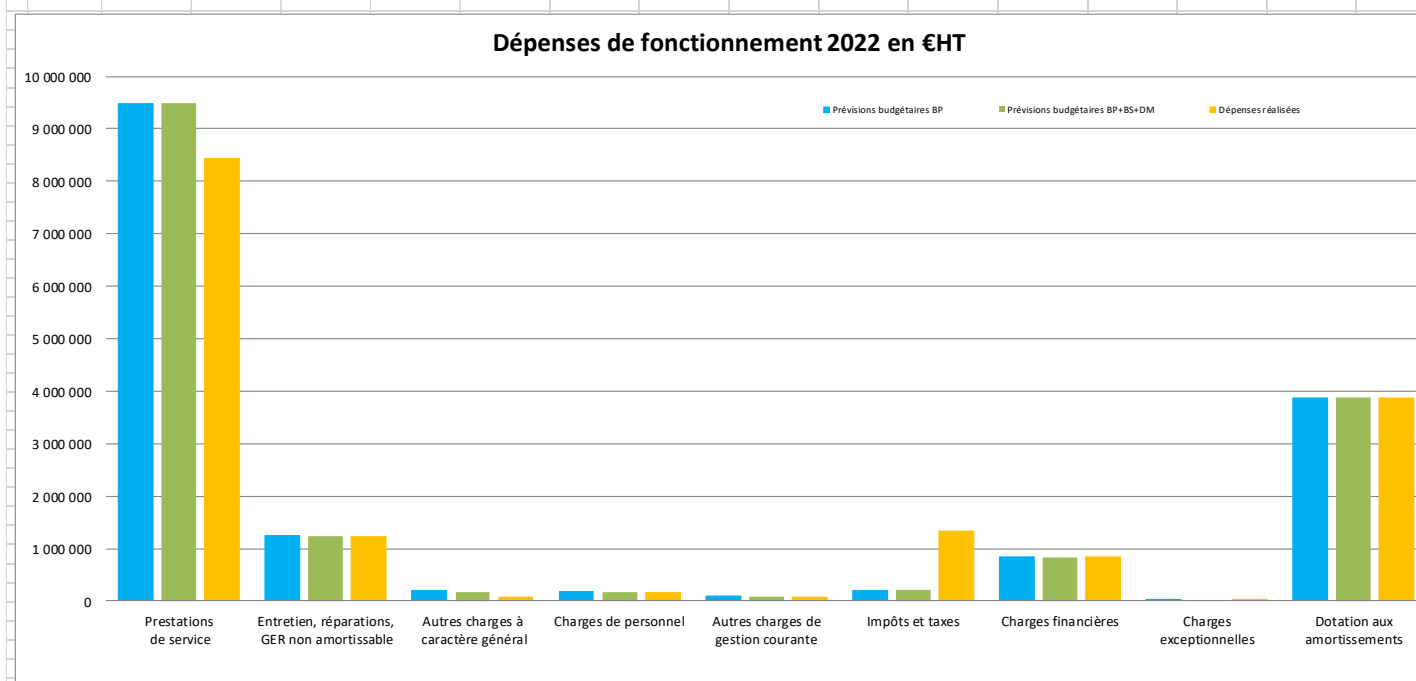
Section de fonctionnement			
DEPENSES FONCTIONNEMENT		BP 2022	CA 2022
11	Charges à caractère général	11 075 526,50	11 075 525,73
012	Charges de personnel et frais assimilés	172 200,00	153 238,44
65	Autres de charges de gestion courante	86 100,00	77 368,43
66	Charges financières	838 612,88	838 564,78
67	Charges exceptionnelles	27 400,00	4 600,00
68	Dotations aux amortissements et aux provisions	3 869 380,68	3 867 213,01
TOTAL DES DEPENSES DE FONCTIONNEMENT DE L'EXERCICE		16 069 220,06	16 016 510,39
TOTAL DES DEPENSES REELLES DE FONCTIONNEMENT DE L'EXERCICE		12 199 839,38	12 149 297,38
RECETTES FONCTIONNEMENT		BP 2022	CA 2022
002	<i>Excédent antérieur reporté</i>	4 938 723,02	
013	Atténuation de charges		100,00
042	Amortissements des subventions	216 197,39	216 197,39
70	Produits des services et ventes diverses	16 075 393,25	17 963 350,73
75	Autres produits de gestion diverse	0,00	3,61
76	Produits financiers	23 731,20	23 731,20
77	Produits exceptionnels	0,00	25 258,54
TOTAL DES RECETTES DE FONCTIONNEMENT DE L'EXERCICE		21 254 044,86	18 228 641,47
TOTAL DES RECETTES REELLES DE FONCTIONNEMENT DE L'EXERCICE		21 037 847,47	18 012 444,08

SYNDICAT ECOVALOR - EXERCICE 2022 - SECTION FONCTIONNEMENT



Les recettes de vente d'électricité sont supérieures aux prévisions.

Les recettes d'apport de déchets sont quasiment conformes aux prévisions.



Les dépenses principales sont liées au contrat d'exploitation de l'usine. Elles sont légèrement inférieures aux prévisions du BP.

La contribution 2022 liée au plafond de 145 €HT/MWh liée à la vente d'électricité a été rattachée à l'exercice 2022 mais n'avait pas été budgétisée (loi de finances 2023).

RESULTATS DE L'EXERCICE 2022

	Investissement	Fonctionnement	Total
Recettes	7 597 217,56	18 228 641,47	25 825 859,03
Dépenses	7 736 535,98	16 016 510,39	23 753 046,37
Résultat 2022	-139 318,42	2 212 131,08	2 072 812,66
Résultat cumulé à fin 2021	760 646,42	4 938 723,02	5 699 369,44
Résultat cumulé à fin 2022	621 328,00	7 150 854,10	7 772 182,10

Les restes à réaliser en investissement au 31/12/21 sont de **135 390.59 €**.

RATIOS

R1	$\frac{\text{dépenses exploitation}}{\text{dépenses réelles fonctionnement}}$	$= \frac{11\,310\,732,60}{12\,149\,297,38}$	$= 93,10\%$
R2	$\frac{\text{produits exploit}}{\text{recettes réelles fonc}}$	$= \frac{17\,962\,725,73}{18\,012\,444,08}$	$= 99,72\%$
R3	$\frac{\text{transferts reçus}}{\text{recettes réelles fonc}}$	$= \frac{0}{18\,012\,444,08}$	$= 0,00\%$
R4	$\frac{\text{emprunts réalisés}}{\text{dépenses d'équipement}}$	$= \frac{0,00}{1\,853\,297,46}$	$= 0,00\%$
R5	en cours de la dette au 31/12/2022 =	22 608 589,90 €	(capital restant dû+ ICNE)